

Grau d'assoliment definitiu

Indicador	Pes ponderat	1r Seguiment		2n Seguiment		3r Seguiment (convocatòria 2010)					
		Resultat	Diferència amb UPC	Resultat	Diferència amb UPC	Resultat	Valoració	Valoració ponderada	Mitjana UPC	Diferència amb UPC	
1.1.1 Relació demanda total/oferta de places dels estudis de grau	13.5%	83,33%	-0,17%	64,17%	-1,35%	253,00%	0.616	8,32%	10,79%	-2,47%	
1.1.2 % d'estudiantat matriculades noves de 1r curs	1.5%	62,79%	0,21%	75,19%	0,24%	72,17%	1.000	1,50%	1,28%	0,22%	
1.2.1 Taxa de rendiment acadèmic (per a la fase no selectiva)	4.8%	83,57%	-0,15%	80,00%	-0,94%	83,00%	0.582	2,79%	3,34%	-0,55%	
1.2.2 % d'aptes fase selectiva	2.4%	75,56%	0,02%	63,80%	0,01%	36,10%	0.962	2,30%	2,35%	-0,05%	
1.2.3 Mitjana de crèdits matriculats per estudiant/a	1.5%	89,38%	0,00%	85,65%	0,00%	83,17%	0.995	1,43%	1,42%	0,00%	
1.2.4 % de pressupost liquidat en projectes d'innovació i material docent en els darrers 3 anys	3%	61,29%	1,28%	58,40%	0,95%	47,25%	0.829	2,51%	2,08%	0,43%	
1.2.5 % de professorat amb resultats en les enquestes a l'estudiantat amb un valor igual o superior a 3,2	2.55%	0,89	0,67%	0,84	0,00%	0,82	0.807	2,06%	1,90%	0,16%	
1.2.6 % d'utilització del català en estudis de grau	0%	77,17%	0,00%	0,00%	0,00%	0,00%	0.000	0,00%	0,00%	0,00%	
1.2.7 % d'utilització d'una tercera llengua en estudis de grau i postgrau	0.75%	0,00%	-0,17%	0,00%	-0,29%	0,00%	0.000	0,00%	0,30%	-0,30%	
1.3.1 % d'estudiantat titulat que ha realitzat un mínim del 5% dels crèdits teòrics a l'estranger	3.3%	3,66%	-1,12%	15,48%	0,27%	1,09%	0.125	0,41%	2,37%	-1,96%	
1.3.2 % d'estudiantat estranger rebut a partir de programes d'intercanvi	2.25%	1,63%	-0,31%	0,95%	-0,46%	2,22%	0.793	1,78%	1,59%	0,19%	
1.3.3 % d'estudiantat que marxa dins de programes d'intercanvi	1.95%	1,63%	-0,21%	1,52%	-0,27%	0,37%	0.341	0,67%	1,30%	-0,63%	
1.3.4 % d'estudiantat titulat que ha realitzat pràctiques	7.5%	80,49%	0,49%	75,00%	0,77%	76,09%	0.941	7,06%	6,59%	0,47%	

externes i projectes vinculats al CCD

1.4.1 % d'abandonaments	7.5%	11,72%	0,56%	8,26%	1,36%	10,37%	0.979	7,34%	6,62%	0,71%	⇒
1.4.2 Taxa d'eficiència	7.5%	78,13%	-0,01%	86,61%	0,00%	83,87%	0.996	7,47%	7,47%	-0,00%	⇒
1.4.3 Taxa de titulació	7.5%	26,45%	0,22%	52,25%	0,21%	38,76%	0.999	7,50%	7,12%	0,37%	⇒
1.4.4 Durada mitjana dels estudis	7.5%	1,47	0,80%	1,43	0,91%	1,58	0.991	7,44%	6,60%	0,84%	⇒
2.1.1 Volum de captació de recursos competitiu de finançament públic en els darrers 3 anys per EDP	3.75%	8.806,78 €	0,69%	13.936,34 €	0,46%	17.385,88 €	0.713	2,68%	2,00%	0,68%	⇒
2.1.2 Volum d'ingressos de convenis i serveis en els darrers 3 anys per EDP	3.75%	11.133,12 €	0,50%	15.027,60 €	0,14%	18.216,82 €	0.637	2,39%	2,01%	0,37%	⇒
2.1.3 Nombre de punts PAR tipus I en els darrers 3 períodes avaluats per EDP	7.5%	7,17	-0,36%	8,34	-1,62%	7,60	0.334	2,51%	4,60%	-2,09%	⇒
3.1.2 Nombre d'hores de formació realitzades en cursos organitzats per l'ICE per PDI a TC	2.5%	6,68	1,76%	7,07	1,06%	13,22	0.946	2,36%	0,98%	1,39%	⇒
3.1.4 Nombre d'hores de formació rebudes pel PAS a través d'activitats organitzades o reconegudes per l'Oficina de Formació en els darrers 3 anys	2.5%	116,32	0,56%	121,00	0,64%	242,00	0.837	2,09%	1,18%	0,91%	⇒
3.1.5 % de PDI a TC amb un tram o més de gestió	2.5%	18,75%	1,57%	24,53%	0,76%	25,00%	0.998	2,50%	1,74%	0,76%	⇒
3.1.7 % d'estudiantat de 1r i 2n cicle assistent als cursos de formació en Habilitats Informacionals	2.5%	19,01%	0,06%	11,13%	0,25%	38,20%	0.972	2,43%	1,51%	0,92%	⇒
TOTAL		77,52%						78,77%		1,25%	

Assignació econòmica

Assignació inicial (A)	Grau d'assoliment (B)	Assignació final (A*B)	Regularització (A*B-A)
122.259,17 €	100,00%	122.259,17 €	0,00 €




* Glossari

Resultat

Correspon al resultat final obtingut d'acord amb la definició de cada indicador.

- Valor** És el resultat que s'obté un cop s'aplica la funció valor definida per a cada indicador al **Resultat final** obtingut.
- Puntuació ponderada** És el pes final ponderat de cada indicador, resultat de multiplicar el **Valor** de l'indicador pel seu propi pes, pel pes del requeriment i també del criteri.
- Mitjana UPC** És la mitjana de les valoracions ponderades obtingudes per les unitats del mateix tipus (centres, departaments o instituts) que la unitat analitzada.
- Diferència** És la diferència de valor entre la puntuació ponderada obtinguda per la unitat i la mitjana UPC. El color de cada cel·la obeeix al següent barem:
1. **Groc:** Resultat que oscil·la entre -1% i 1%
 2. **Verd:** Resultat superior a l'1%
 3. **Vermell:** Resultat inferior al -1%
- Assignació inicial** Import assignat inicialment al pressupost 2010.
- Grau d'assoliment** Resultat obtingut per cada Centre un cop s'han aplicat els llindars econòmics predefinitos per la CPA. Pendent de ratificació 1/2 per part dels òrgans de govern.

Valoració total	Grau d'assoliment
> 0,96	110%
> 0,85 i <= 0,96	> 100% i <= 110%
Entre 0,70 i 0,85	= 100%
>= 0,30 i < 0,70	>= 75% i < 100%
< 0,30	75%

- Assignació final** Resultat que s'obté al multiplicar el **grau d'assoliment** per l'assignació econòmica inicial.
- Regularització** Import que es regularitzarà a l'assignació econòmica inicial del pressupost 2011. Aquest valor s'obté de la diferència entre l'assignació econòmica inicial i final.
- Evolució** Evolució de la diferència amb la UPC entre el 2n i el 3r seguiment.
1.  Resultat amb una fluctuació entre -1% i 1%
 2.  Resultat amb una fluctuació superior a l'1%
 3.  Resultat amb una fluctuació inferior al -1%

NOTA: En el procés de càlcul de les funcions valor i puntuació ponderada no s'han arrodonit els resultats obtinguts, tot i presentar-los a la fitxa de resultats arrodonits per tal de facilitar la seva lectura.

Comissionat per a la Planificació, l'Avaluació i la Qualitat
Gabinet de Planificació, Avaluació i Qualitat
 Gener 2010

© UPC. Universitat Politècnica de Catalunya